

上半年南岗区经济运行情况简要分析

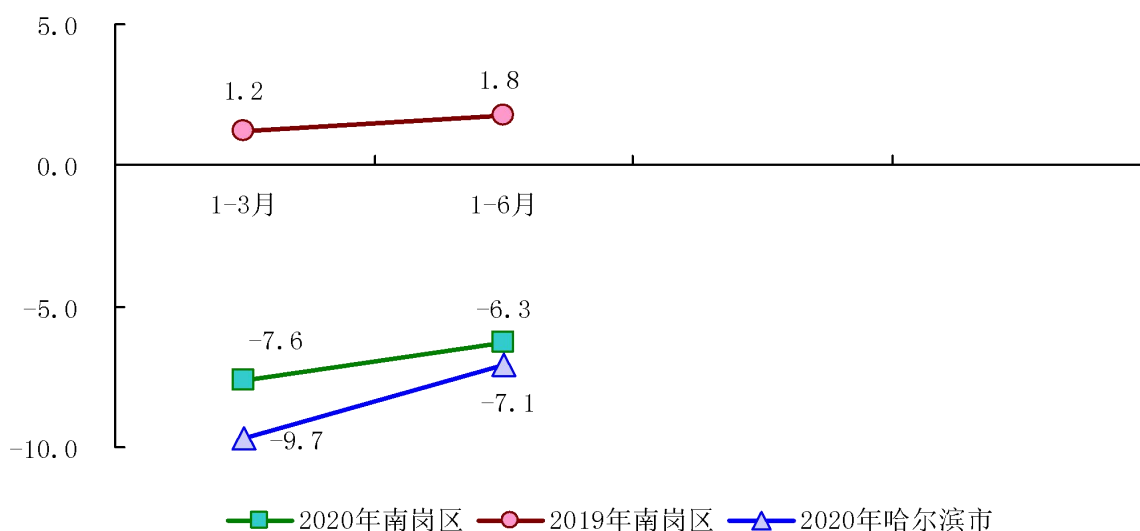
南岗区统计局

2020年7月22日

一、经济运行主要特点

(一) 地区生产总值。据初步核算，上半年，南岗区实现地区生产总值(GDP)450.0亿元，同比下降6.3%（按可比价格计算，下同）。增幅高于全市0.8个百分点，比一季度高1.3个百分点。总量占全市的21.8%，占九区的26.9%，居九区第一位，高于道里区151.5亿元；增幅位列第三，比呼兰区和松北区分别低8.3个和1.7个百分点。三次产业结构调整为0.06:10.08:89.86。

南岗区及哈尔滨市地区生产总值增长速度(%)

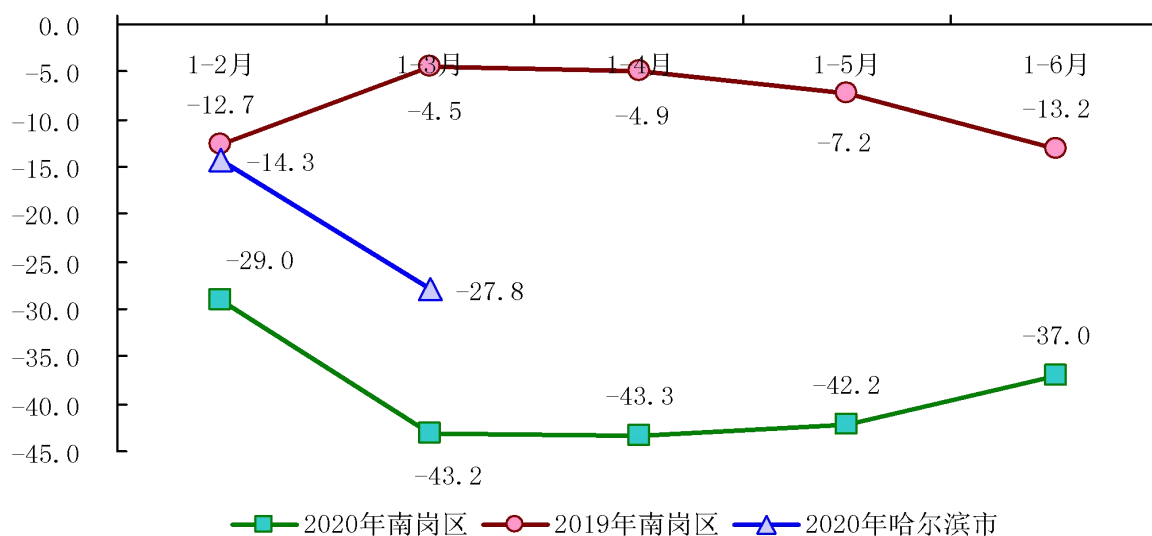


从三次产业看，第一产业实现增加值0.3亿元，同比下降

21.2%，增幅比一季度高 9.7 个百分点。第二产业实现增加值 45.3 亿元，下降 7.7%，增幅比一季度低 2.8 个百分点。第三产业实现增加值 404.3 亿元，下降 6.1%，增幅比一季度高 1.7 个百分点。

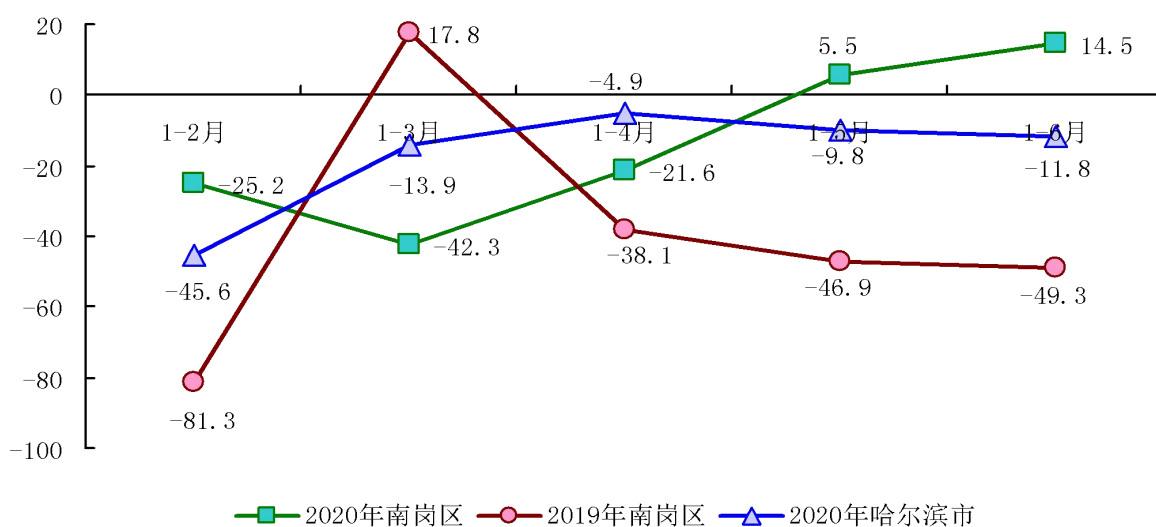
（二）财政收支。上半年，南岗区完成一般公共预算收入 7.6 亿元，同比下降 37.0%。增幅比一季度高 6.2 个百分点。总量占九区的 16.5%，居九区第三位，比道里区、松北区低 5.9 亿、1.4 亿元；增幅位列第五，比松北区、道里区、双城区和香坊区分别低 19.1 个、17.4 个、9.4 个和 5.4 个百分点。一般公共预算支出 17.5 亿元，同比增长 3.2%。

南岗区及哈尔滨市一般公共预算收入增长速度（%）



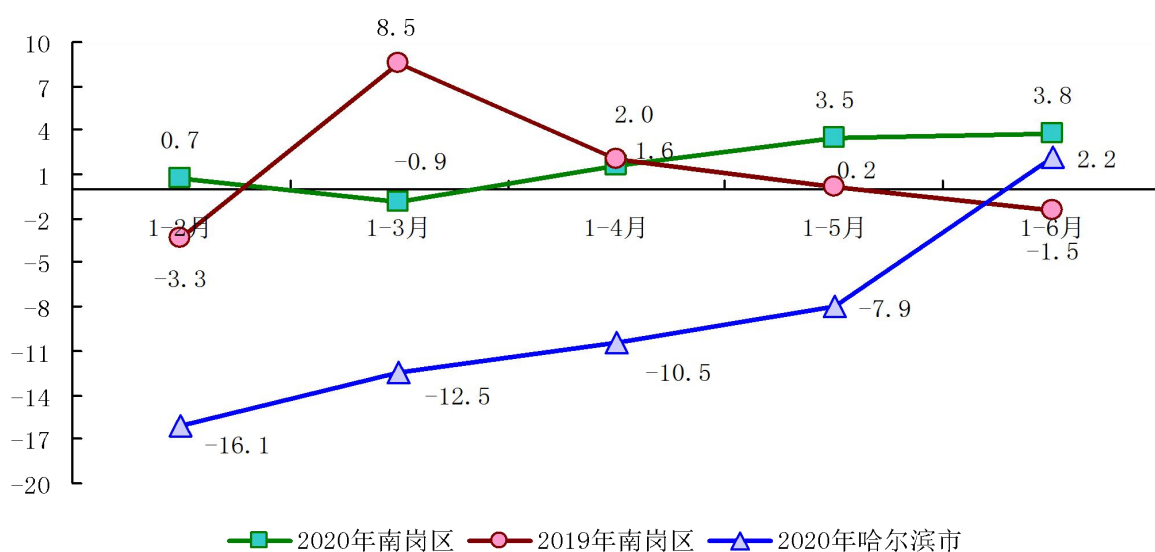
（三）固定资产投资。上半年，南岗区完成固定资产投资同比增长 14.5%，比一季度高 56.8 个百分点。增幅位列九区第一，比全市高 26.3 个百分点，比道里区高 75.1 个百分点。其中，基本建设完成投资占全区投资比重的 15%，同比下降 29.1%；房地产本年完成投资占全区投资比重的 85%，同比增长 27.9%。

南岗区及哈尔滨市固定资产投资增长速度 (%)

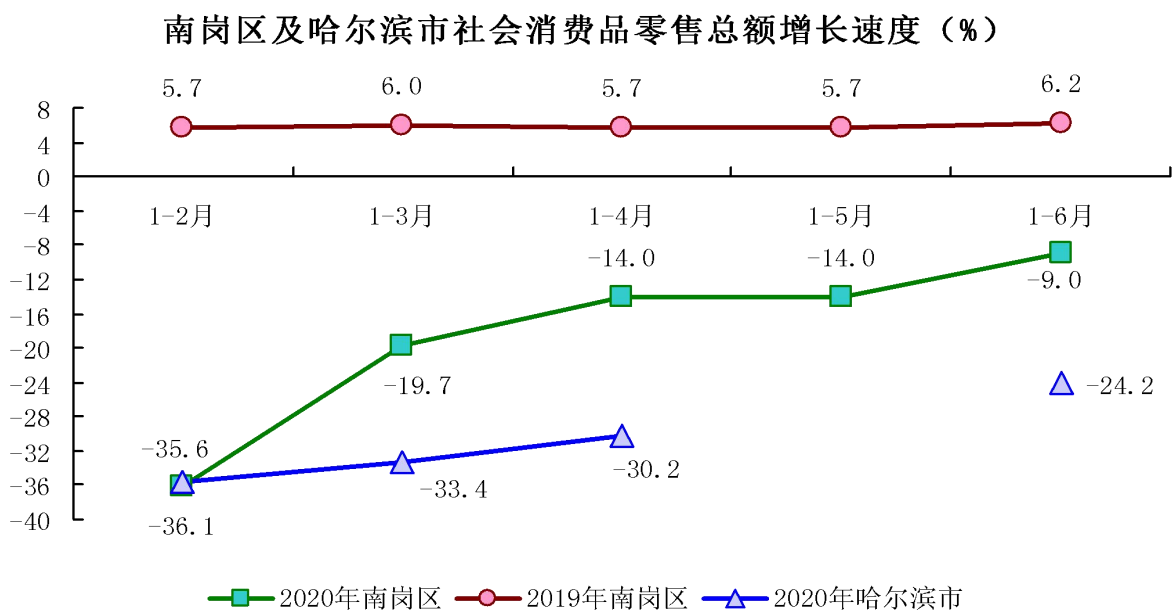


(四) 规模以上工业。2020年上半年，南岗区域81户规上工业实现增加值同比增长3.8%，比一季度高4.7个百分点。其中，区属工业实现增加值同比下降13.3%，影响南岗区规上工业下降2.9个百分点；经开区实现增加值同比增长9.9%，拉动南岗区规上工业增长5.4个百分点；区域其他规上工业实现增加值同比增长5.4%，拉动南岗区规上工业增长1.3个百分点。

南岗区及哈尔滨市规模以上工业增加值增长速度 (%)



（五）社会消费品零售总额。上半年南岗区实现社会消费品零售总额同比下降 9.0%，降幅较一季度收减 10.7 个百分点。南岗区 166 户区属限额以上贸易业单位（法人+产业活动单位）实现零售额 41.7 亿元，同比下降 35.2%。



按季度看，一季度区属限额以上贸易单位实现零售额 18.5 亿元，同比下降 44.6%；二季度区属限额以上贸易单位实现零售额 23.1 亿元，同比下降 25.0%。二季度比一季度增速高 19.6 个百分点。（由于基数调整，此数据为自行测算，仅供领导参考，不可对外公示。）

（六）服务业。1-5 月，参与 GDP 核算的 149 户区属规上服务业企业共实现营业收入 177.0 亿元，同比下降 25.2%。其中，其他营利性服务业企业共实现营业收入 9.3 亿元，下降 16.0%；非营利性服务业中营业收入共实现 4.9 亿元，下降 30.2%。区属规上服务

业企业中营业收入亿元以上共 7 户，实现营业收入 162.9 亿元，下降 24.0%。从行业大类来看，26 个行业中正向增长的有软件和信息技术服务业、文化艺术业、租赁业等 5 个行业，共实现营业收入 3.4 亿元，同比增长 99.7%；其他行业共实现营业收入 173.5 亿元，下降 26.1%。

二、经济运行主要情况

（一）经济发展增速下滑。上半年，南岗区 GDP 下降 6.3%，比上年同期低 8.1 个百分点。主要原因有两个方面，一是本年春节较早，企业放假早，受全国新冠肺炎疫情影响，大部分企业一季度一直未复工复产，且二季度疫情反复，部分企业至今未完全复工，生产经营停滞；二是受疫情影响占 GDP 比重较大的第三产业中传统行业下降较多，住宿和餐饮业、房地产业、交通运输仓储和邮政业增加值同比分别下降 38.2%、20.0%和 9.3%，但金融、信息传输、软件和信息技术服务业等服务业有所增长，一定程度对冲了传统行业下滑影响。

（二）贸易业仍受疫情影响较大。上半年，123 户区属限额以上批发零售业企业实现零售额 41.4 亿元，同比下降 34.8%，6 月当月同比下降 14.0%。43 户区属限上住宿餐饮业单位实现零售额 0.3 亿元，同比下降 69.3%，仅 4 户住餐企业营业额较去年同期有所增长。

行业消费冷热不均。按消费类值看，上半年区属限上通讯器材类同比增长 23.0%，为主要行业中唯一正增长品类，粮油食品类

消费受疫情影响相对较小，同比下降 11.6%。受疫情影响下降幅度比较大的品类有：服装、鞋帽、针纺织品类下降 59.5%，中西药品类下降 59.0%，日用品类下降 41.4%，家用电器和音像器材类下降 40.5%，汽车类下降 33.6%。

（三）固定资产投资项目拉动作用较大。受疫情影响，上半年，教育、医疗行业固定资产投资产生较少。由于各级、各类学校暂缓开学，学校基建、设备购置项目停滞，医大及其附属医院自疫情以来支援湖北、牡丹江，医疗设备采购项目计划搁置，固定资产投资入统时间向后顺延。但投资依靠房地产新项目拉动作用明显。房地产本年完成投资 20.6 亿元，占全区投资比重的 85%，6 月巴黎第九区、金地风华雅筑土地购置费共计入统 3.5 亿，拉动本月投资上涨。

（四）大企业拉动规模以上工业增长。在区属企业中，哈尔滨宇龙自动化有限公司上半年实现增加值同比增长 583%，拉动区属规上工业增长 11.9 个百分点，拉动南岗区规上工业增加值增长 2.6 个百分点；罗克韦尔自动化控制集成（哈尔滨）有限公司上半年实现增加值同比增长 66.1%，拉动区属规上工业增加值增长 0.8 个百分点，拉动南岗区规上工业增加值增长 3.6 个百分点。在经开区企业中，黑龙江省北大荒肉业有限公司上半年实现增加值同比增长 5.1%，拉动南岗区规上工业增加值增长 0.8 个百分点；黑龙江省北大荒米业集团有限公司上半年实现增加值同比增长 170.1%，拉动南岗区规上工业增加值增长 0.9 个百分点。

三、下一步工作计划

(一)加强经济检测研判分析。一是深入企业开展调查研究，对增长性强的企业开展有针对性的实地调研，特别要深入重点行业、重点企业，全面掌握企业运行基本状况。二是强化企业数据核查，对数据异常的企业及时了解原因、改正错误，强化企业统计台账等规范化建设，提高上报数据支撑力。三是加强市场运行情况预警，及时跟进了解和帮助解决企业在经营中遇到的困难和问题，作好预警监测，更好的把控、引导消费品市场，确保消费品市场平稳健康发展。

(二)积极宣传防疫成果，有序推动消费市场复苏。从上半年的社会消费品零售额趋势看，新冠肺炎疫情对我区消费市场的冲击短期内将会持续。但随着随着复工复产逐步推进，尤其服务、娱乐、教育等相关产业逐渐复工，将大大促进消费市场的恢复。在做好常态化疫情防控前提下，进一步加快推动各类综合生活服务业复商复工，有利于促进消费回补和消费需求释放。

加大宣传力度，鼓励居民减少疫情畏惧情绪，对有关疫情虚假信息及时进行辟谣。对于餐饮购物等接触较多、人员密集度较大的行业要切实加强监管，做好卫生防疫工作，让消费者真正愿消费、敢消费。

(三)做好规模企业培育工作。各相关行业局要督促各乡镇、街道对符合“入库”条件的企业不断进行细致排查，培育临规企业，加大“入库”企业申报力度和服务水平。加强与工科局等相

关部门的协调配合，对我区临规企业及新建投产企业进行动态监测，指导达标企业及时升规入统。

（四）抓好固定资产投资增长。一是加大项目储备，随着疫情逐渐好转，医院、学校逐渐复工、复学，下半年将重点加强对医院、学校设备购置项目的排查及入统工作的指导力度，做到应统尽统。二是提高固定资产投资入统水平，及时关注“哈尔滨市2020老旧小区改造项目”，积极推进完成招标进场施工的项目入统，促进投资我区建设项目尽快落地，通过守住存量、挖掘增量，稳步提高我区固定资产投资入统水平。

（五）鼓励新业态企业发展。疫情期间催生了很多新产业新业态新模式，将为经济回升继续提供有力支撑。今年上半年疫情期间，远程办公、在线教育、智能施工、无人配送等新模式有效地化解了现实生活中的一些堵点、难点，以云计算、大数据、人工智能为代表的新技术快速发展，这些发展将为经济下一阶段增长提供更多支撑。