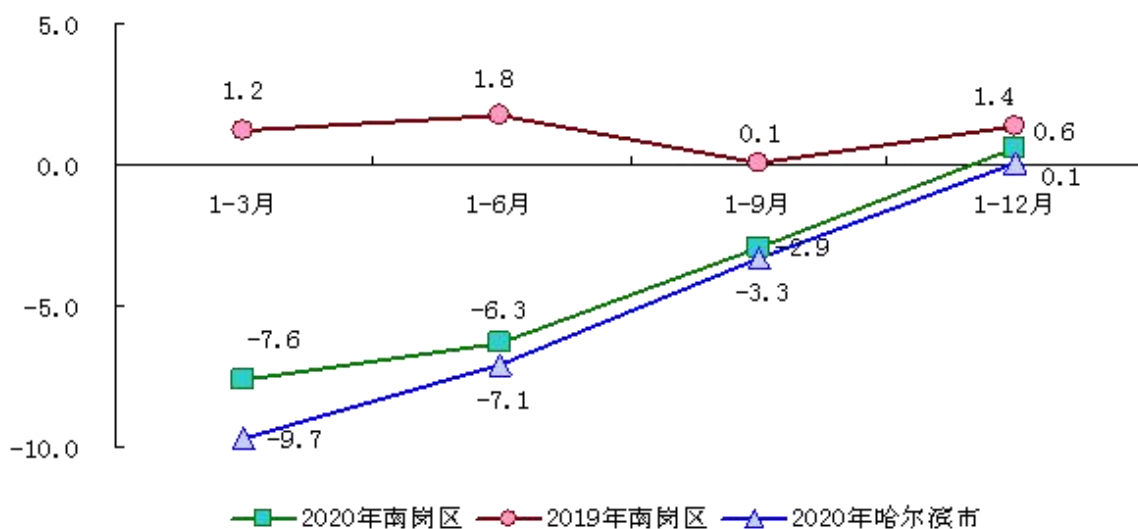


1-12月南岗区经济运行情况简要分析

一、经济运行基本情况

(一) 地区生产总值。据初步核算，1-12月，南岗区实现地区生产总值（GDP）1006.6亿元，同比增长0.1%（按可比价格计算，下同）。增幅逐季增长，比一季度高7.7个百分点，比上半年高6.4个百分点，比前三季度高3.0个百分点。总量占全市的19.4%，占九区的25.1%，居九区第一位；增幅位列第八，比道里区高1.5个百分点。三次产业结构调整为0.2:13.4:86.4。

南岗区及哈尔滨市地区生产总值增长速度（%）

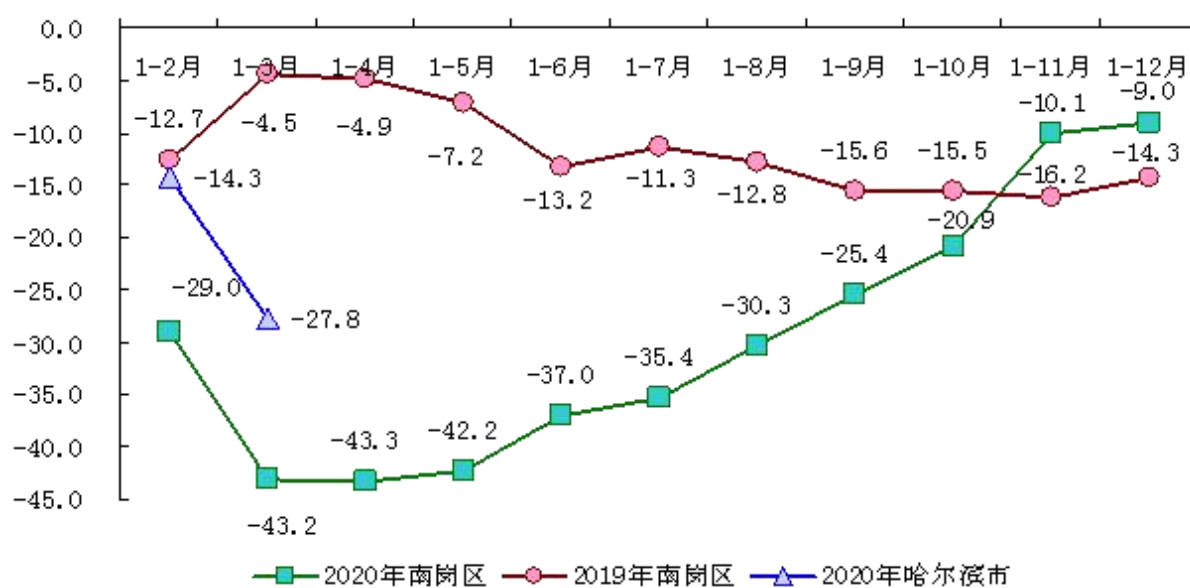


从三次产业看，第一产业实现增加值2.5亿元，同比增长1.9%，增幅比前一、二、三季度分别高32.8、23.1、27.8个百分点。第二产业实现增加值134.7亿元，同比下降0.4%，增幅比前一、二、三季度分别高4.5、高7.3、低0.3个百分点。第三产业实现增加

值 869.4 亿元，同比增长 0.1%，增幅比前一、二、三季度分别高 7.9、6.2、3.4 个百分点。

(二) 财政收支。1-12 月，南岗区完成一般公共预算收入 19.9 亿元，同比下降 9.0%。降幅比 1-11 月收窄 1.1 个百分点。总量占九区的 15.0%，居九区第三位，比松北区、道里区分别低 13.4 亿元、8.2 亿元；增幅位列第四，比道里区高 0.4 个百分点。一般公共预算支出 49.1 亿元，同比增长 19.2%。

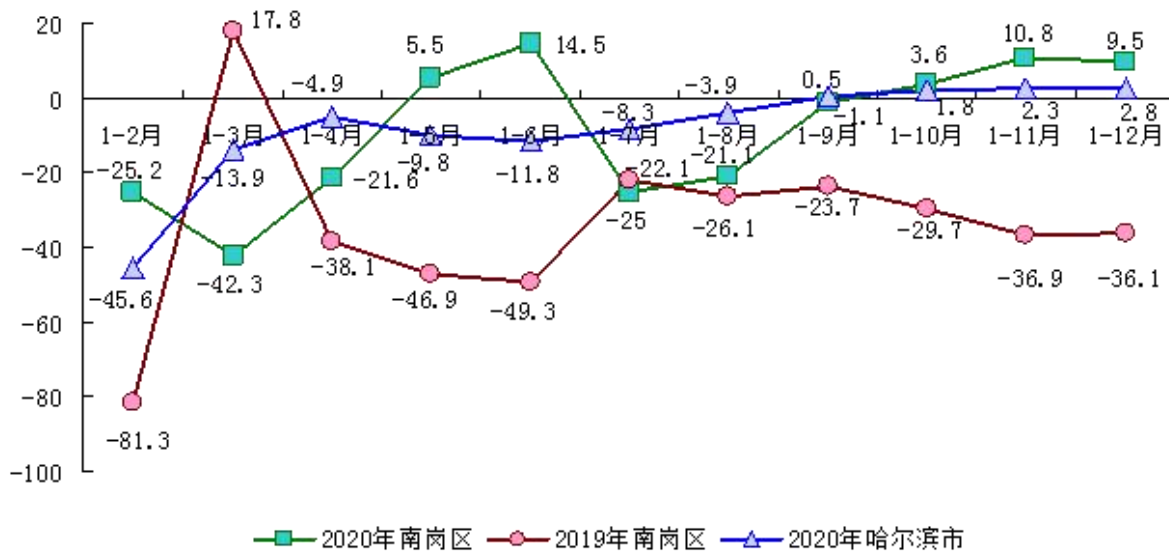
南岗区及哈尔滨市一般公共预算收入增长速度 (%)



(三) 固定资产投资。1-12 月，南岗区完成固定资产投资同比增长 9.5%，比 1-3 季度高 10.6 个百分点，比 1-11 月低 1.3 个百分点。增幅居九区第六，主城区第一，比全市高 6.7 个百分点，比道里区高 34.3 个百分点。其中，基本建设完成投资占全区投资

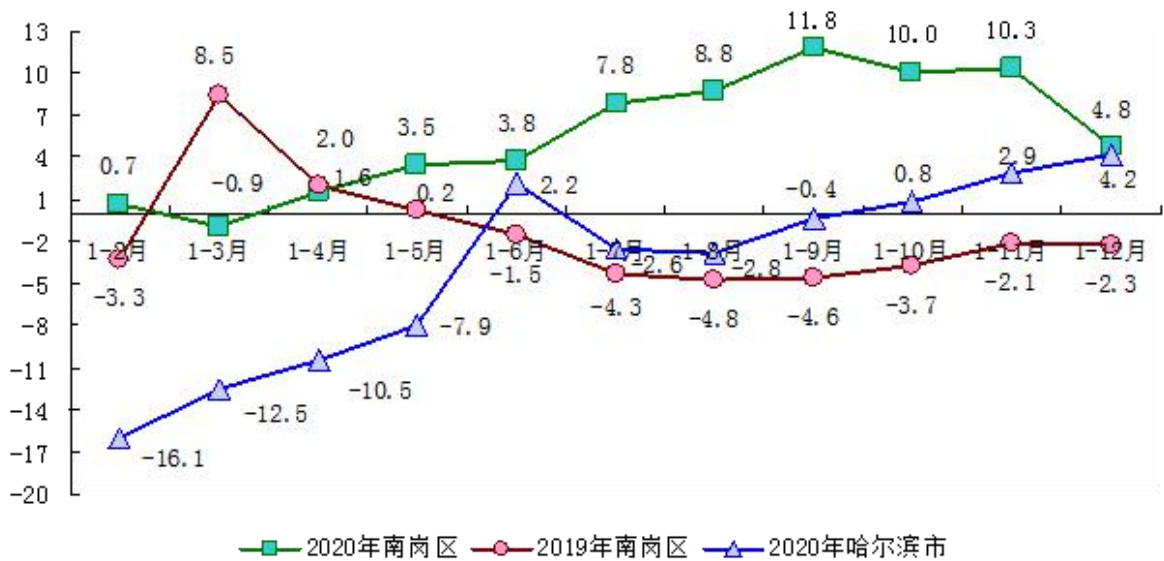
比重的 25%，同比下降 18.8%；房地产本年完成投资占全区投资比重的 75%，同比增长 24.3%。

南岗区及哈尔滨市固定资产投资增长速度（%）



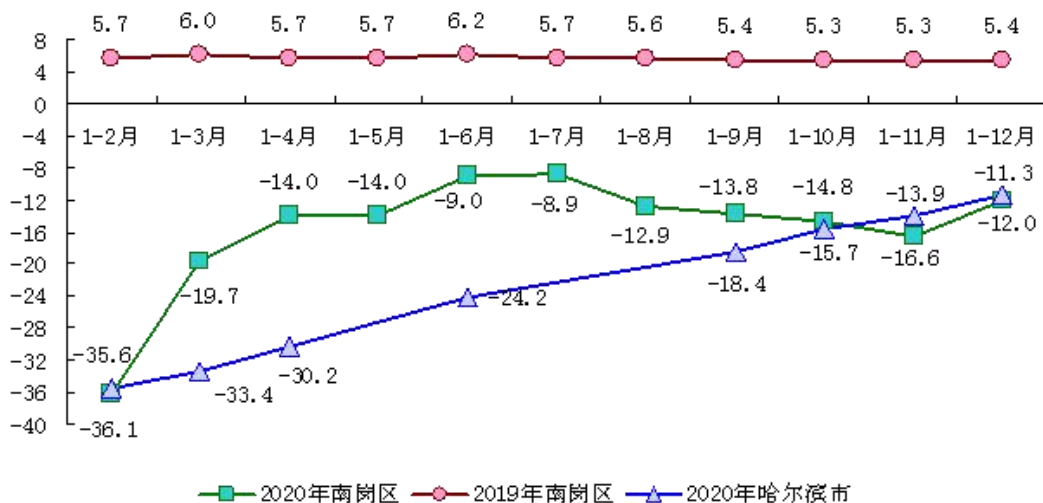
（四）规模以上工业。2020年1-12月，南岗区域79户规上工业实现增加值同比增长4.8%，增幅比1-11月份回落5.5个百分点，比1-10月份回落5.2个百分点，增幅居九区第五。其中，区属工业实现增加值同比增长10.6%，拉动南岗区规上工业增长2.8个百分点；经开区实现增加值同比增长1.6%，拉动南岗区规上工业增长0.8个百分点；区域其他规上工业实现增加值同比增长7.2%，拉动南岗区规上工业增长1.6个百分点。

南岗区及哈尔滨市规模以上工业增加值增长速度 (%)



(五) 社会消费品零售总额。1-12月南岗区实现社会消费品零售总额同比下降12.0%，降幅较上个月收窄4.6个百分点，增幅居九区第六。南岗区169户区属限额以上贸易业单位（法人+产业活动单位）实现零售额同比下降11.2%，降幅较上个月收窄3.8个百分点。其中，126户区属限额以上批发零售业企业实现零售额同比下降10.8%；12月当月同比增长10.4%。43户区属限上住宿餐饮业单位实现零售额同比下降39.5%，12月当月同比增长35.7%。

南岗区及哈尔滨市社会消费品零售总额增长速度 (%)



(六) 服务业。1-11月，南岗区147户区属规上服务业企业共实现营业收入421.6亿元，同比下降21.9%，降幅比1-10月收窄1.1个百分点。其中，87户营利性服务业企业共实现营业收入31.0亿元，同比下降10.5%，降幅比1-10月收窄1.2个百分点，比1-8月收窄1.8个百分点。区属规上服务业企业中营业收入亿元以上共13户，实现营业收入390.5亿元，下降21.5%，增速呈现为五升八降。从行业大类来看，26个行业中正向增长的有软件和信息技术服务业、其他服务业、研究和试验发展等4个行业，共实现营业收入12.1亿元，同比增长28.9%；其他行业共实现营业收入409.5亿元，下降22.8%。

二、经济运行主要特点

(一) 经济发展增速回升明显。1-12月份，南岗区GDP同比增长0.1%，已达到全年目标增速。三次产业增速均有较大幅度回

升，其中，第一产业增加值同比上升 1.9%，拉动 GDP 上升 0.01 个百分点；第二产业增加值同比下降 0.4%，影响 GDP 下降 0.07 个百分点；第三产业增加值同比上升 0.1%，拉动 GDP 上升 0.12 个百分点。增速回升的主要原因是三产的拉动作用，其中主要是批发和零售业增加值由负转正，同比上升 2.1%，增速比前三季度高 8.6 个百分点，拉动 GDP 上升 0.3 个百分点。另外其他服务业中营利性服务业增加值增速也有较大程度回升，同比下降 3.1%，增速比前三季度高 4.3 个百分点。但由于工业增速回落、住宿和餐饮业动力不足等原因，GDP 增速仍达不到往年水平。

（二）规模以上工业增速有所回落。1-12 月份，南岗区域 79 户规上工业实现增加值同比增长 4.8%，已连续 7 个月实现正增长，但受经开区企业影响，本月增速有所回落，比 1-11 月低 5.5 个百分点。从区属企业来看，南岗区区属规模以上工业增加值增长主要依靠大企业的拉动作用，其中，哈尔滨宇龙自动化有限公司实现增加值同比增长 631.5%，拉动区属规模以上工业增加值增长 13.9 个百分点，拉动南岗区规模以上工业增加值增长 3.8 个百分点；罗克韦尔自动化控制集成（哈尔滨）有限公司实现增加值同比增长 34.5%，拉动区属规模以上工业增加值增长 2.6 个百分点，拉动南岗区规模以上工业增加值增长 0.7 个百分点；哈尔滨森鹰窗业股份有限公司实现增加值同比增长 47.5%，拉动区属规模以上工业增加值增长 8.6 个百分点，拉动南岗区规模以上工业增加值增长 2.3 个百分点。

（三）固定资产投资季度增速上升。1-12月，固定资产投资增幅比1-11月下降了1.3个百分点，但比1-3季度扩大了10.6个百分点，并连续3个月实现正增长。其主要原因**一是**房地产项目拉动作用明显，房地产本年完成投资占全区投资比重的75%，正向拉动固投增长16个百分点；**二是**新增土地购置费项目拉动作用明显，其中11月份新增中海云麓公馆一期、鼎鑫三道街棚改项目入统，12月新增恒大桃花源项目入统，拉动固投整体增长。

（四）消费品市场回暖明显。1-12月份，南岗区社会消费品零售总额同比下降12.0%，降幅比1-11月收窄4.6个百分点，比1-3季度收窄1.8个百分点。全年看，上半年我区受疫情影响，消费品市场收到冲击严重，区属限额以上贸易企业零售额同比下降35.2%；下半年复工复产及多轮消费券发放刺激带动下，消费品市场回暖明显，区属限额以上贸易企业零售额较年中降幅收窄24.4个百分点。我区涉及百货、家电、通信器材、汽车等行业共14户企业参与了政府消费券活动，该14户企业在政府消费券发放周期9至12月共实现零售额同比增长36.0%，拉动全区经济增长。

（五）营利性服务业降幅收窄，受单个企业影响较大。1-11月，87户营利性服务业企业共实现营业收入31.0亿元，同比下降10.5%，降幅比1-10月收窄1.2个百分点，比1-8月收窄1.8个百分点。区属规上营利性服务业平均规模偏小，收入仅占在库服务业的7.4%，整体增速受单个企业影响较大，仅联通（黑龙江）产业互联网有限公司一户就拉动营利性服务业整体增长8.0个百

分点。

三、下一步工作建议

（一）做好疫情反弹下统计工作。由于疫情反弹，部分企业报表人员由于隔离等原因，上报统计报表受到影响。因此通过电话调查、网络调查、电子记账等方式采集数据，做好统计服务工作，协助企业完成统计报表。同时，及时跟进了解和帮助解决企业在经营中遇到的困难和问题，作好预警监测，更好的把控经济运行情况，确保全区经济平稳健康发展。

（二）优化“四上”企业统计范围。一是月度调查单位审核工作。按照审核要求组织开展调查单位的月度纳入、变更和退出审核，作为年度审核的补充，继续发掘满足条件的拟入库企业，及时纳入一套表调查单位库；同时排查在库企业低于“四上”标准的企业及时退库，保证在库企业质量。二是开展规上企业数据核查工作，全面摸排在库企业情况。响应省、市统计局专业处号召，计划在疫情好转后进一步全面摸排在库企业情况，深入企业调研走访，了解企业主营业务活动是否变化、统计台账是否完备等情况，发现问题及时整改，宣传落实统计法规，规范企业报表，不断提高统计数据真实性。

（三）积极开展规上企业年报工作。根据新发布的各行业规模以上企业统计报表制度有序开展各行业年报工作，及时做好年报表的催报并严格把关数据审核，对年报与定报数据差异做好查询，确保企业年报数据质量，保证年度报表工作顺利进行。

南岗区统计局

2021年01月27日